




Investments	Jan	Feb	Mrz	Apr	Mai	Jun	Jul	Aug	Sep	Okt	Nov	Dez	2011	2010	2009	2008	2007
MEDEA	0,05%	2,16%	-2,62%	0,98%	-1,38%	-0,48%	0,46%	-4,79%	3,16%	-3,69%	-0,45%		-6,68%	-3,01%	-11,55%	-25,91%	2,83%
MEDEA MANAGED FUTURES	-0,56%	3,52%	-3,04%	2,52%	-1,77%	-1,71%	3,33%	-5,72%	2,49%	-2,55%	0,16%	2,02%	-1,78%	0,44%	-6,13%	32,51%	31,41%
ALTERNATIV SELECT professional	1,13%	-0,97%	-1,16%	-6,23%	-4,35%	-1,23%	-1,01%						-13,19%	-28,76%	-2,21%		
 University	-1,04%	-0,13%	-8,21%	-1,53%	-0,25%	-1,24%	1,70%	-4,67%	-5,35%	0,97%	-1,48%	-2,40%	-21,60%	-1,79%	5,01%	-22,73%	
TOP-GOLD®	-11,13%	7,12%	-7,76%	3,34%	-1,33%	-7,06%	9,45%	-0,39%	-5,53%	-4,43%	-0,94%	-5,28%	-23,14%	24,06%	45,80%	-38,22%	9,01%
Silver	-13,35%	13,33%	6,19%	8,64%	-12,54%	-10,59%							-11,41%	87,21%	62,90%	-61,17%	10,55%
VL Silver Plus Fund*							12,91%	1,28%	-15,50%	7,33%	-1,42%	-8,51%	-6,46%				
Vienna-life GoldInvest plus	-6,21%	3,81%	-2,61%	3,64%	-0,01%	-2,01%	8,72%	8,92%	-3,05%	-2,36%	5,45%	-6,68%	6,24%	26,95%	18,92%	3,76%	
 STRATEGIE	-5,91%	4,40%	-6,09%	0,73%	-7,61%	-8,02%	5,73%	-0,45%	0,00%	0,00%	0,00%	-12,79%	-27,51%	12,99%	7,54%	-6,21%	
MF Selection	-6,33%	8,32%	0,40%	6,99%	-3,56%	-6,43%	9,03%	2,71%	0,00%	0,00%	0,00%	-8,46%	0,82%	36,46%			
GOLD & SILVER RESERVE FUND	-13,73%	20,92%	-6,67%	-6,58%	-10,33%	-14,66%	-2,66%	-18,68%	-19,49%	12,82%	-8,29%	-3,12%	-55,55%				
 Rescue Fund	-6,29%	8,69%	0,09%	4,81%	-6,73%	-6,52%	8,37%	2,34%	0,00%	0,00%	0,00%	-22,84%	-20,27%				
T-A-M Full Return Fund	-0,64%	-1,26%	-1,70%	-1,05%	-1,81%	-0,92%	-0,21%	-0,63%	0,00%	0,00%	0,00%	-10,83%	-17,92%				
BB-Depot Wachstum	-2,01%	0,58%	-1,44%	-2,54%	-1,95%	-1,32%	-1,08%	0,34%	-7,92%	3,38%	-3,27%	-3,47%	-19,18%	3,65%	12,27%	-22,45%	6,37%
ETHNA-AKTIV E	0,02%	0,49%	-0,59%	0,56%	1,57%	-1,57%	0,70%	-2,63%	-2,40%	1,29%	-2,60%	3,48%	-1,87%	9,94%	13,59%	-3,90%	1,96%
LOGIINVEST PICKING THE BEST	-3,54%	0,19%	-1,43%	3,16%	0,00%	-3,90%	1,27%	-1,17%	-3,49%	0,82%	-2,72%	0,95%	-9,69%	5,36%			

Die Wertentwicklung wird über den uns letzten bekannten NAV berechnet, dieser kann vom letzten Tag des Monats abweichen. Das kumulierte Ergebnis wird durch eine Zinseszinsformel berechnet.

Diese Informationen sind ausschließlich zur Beratungsunterstützung für Finanzberater bestimmt. Sie stellen kein Angebot oder Aufforderung zum Kauf bestimmter Anlagen dar. Alternative Anlagen können mit erheblichen Risiken verbunden sein. Wertentwicklungen in der Vergangenheit müssen nicht notwendigerweise in der Zukunft eintreten.

*Das Sondervermögen VL Silver wurde zum August 2011 in den VL Silver Plus Fund umgewandelt

Investments	Jan	Feb	Mrz	Apr	Mai	Jun	Jul	Aug	Sep	Okt	Nov	Dez	2011	2010	2009	2008	2007
LF Strategy Fund	-3,12%	-2,47%	-1,88%	1,06%	-0,42%	-0,74%	1,15%	-0,54%	0,00%	0,00%	-4,64%	-2,59%	-13,44%	-10,55%			
Oppenheim Pramerica Global Selection OP	0,28%	-0,87%	-1,52%	0,50%	-2,25%	-3,40%	0,34%	-6,86%	-2,47%	3,11%	-4,55%	0,74%	-16,05%	5,35%	7,25%	-21,33%	-4,67%
B&W Strategie Fonds	-0,81%	-0,95%	-0,07%	0,26%	-2,68%	-0,66%	-1,51%						-6,28%	-15,70%			

Die Wertentwicklung wird über den uns letzten bekannten NAV berechnet, dieser kann vom letzten Tag des Monats abweichen. Das kumulierte Ergebnis wird durch eine Zinseszinsformel berechnet.

Diese Informationen sind ausschließlich zur Beratungsunterstützung für Finanzberater bestimmt. Sie stellen kein Angebot oder Aufforderung zum Kauf bestimmter Anlagen dar. Alternative Anlagen können mit erheblichen Risiken verbunden sein. Wertentwicklungen in der Vergangenheit müssen nicht notwendigerweise in der Zukunft eintreten.