







Investments	Jan	Feb	Mrz	Apr	Mai	Jun	Jul	Aug	Sep	Okt	Nov	Dez	2008	2007	2006	2005
MEDEA	-1,83%	0,08%	-2,44%	-2,84%	0,57%	-1,17%	-0,82%	-2,64%	-2,09%	-5,83%	-9,46%	-0,71%	-25,92%	2,83%	8,19%	11,02%
ALTERNATIV SELECT <i>professional</i>	-3,64%	-0,41%	-0,65%	-0,95%	1,07%	-0,50%	-1,38%	-0,58%	-0,62%	-15,98%	-2,55%	4,07%	-21,16%	0,79%	9,94%	-
 University							-0,07%	-1,33%	-5,31%	-8,93%	-6,34%	-2,96%	-22,73%	-	-	-
BB-DEPOT WACHSTUM	-5,25%	0,16%	-5,01%	2,47%	1,97%	-3,15%	-2,61%	-1,50%	-4,04%	-5,96%	-2,29%	0,51%	-22,45%	6,37%	10,10%	37,10%
BB-DEPOT BALANCE	-4,04%	0,80%	-2,78%	1,28%	1,86%	-1,97%	-1,99%	-0,46%	-4,43%	-4,22%	-0,82%	-0,29%	-16,00%			
BB-DEPOT ERTAG	-0,74%	0,71%	-2,45%	0,31%	1,29%	-0,85%	-1,18%	-0,10%	-2,60%	-0,48%	-0,86%	0,67%	-6,17%			
 SafePort GOLD & SILVER FUND	-1,34%	10,02%	-13,10%	-8,05%	2,76%	5,28%	-5,41%	-20,22%	-14,79%	-48,65%	-5,32%	24,58%	-63,45%	9,36%	31,36%	39,67%
 SafePort SILVER FUND	-4,75%	11,33%	-14,69%	-9,21%	2,94%	-2,60%	-2,17%	-23,03%	-18,46%	-57,64%	14,09%	11,24%	-72,82%	1,22%	5,72%	-
 SafePort PRECIOUS METALS 90+ FUND	6,20%	4,00%	-6,34%	-3,84%	2,35%	0,82%	1,31%	-12,15%	-7,32%	-7,50%	-2,83%	6,34%	-19,07%	3,79%	-	-
 SafePort STRATEGIC METALS FUND						5,86%	-5,72%	-14,43%	-22,30%	-20,03%	-4,37%	-9,46%	-54,05%	-	-	-
 Midas STRATEGIE									-0,64%	-15,27%	9,23%	1,99%	-6,21%	-	-	-
Oppenheim Pramerica Global Selection OP	-3,48%	1,16%	-2,79%	0,50%	0,42%	-1,48%	-2,24%	1,54%	-6,17%	-9,12%	-1,16%	-0,36%	-21,33%	-4,67%	6,87%	20,29%
ETHNA-AKTIV E	-2,78%	-0,17%	-0,75%	-0,06%	-0,06%	-0,19%	0,19%	0,69%	-3,82%	-0,43%	2,03%	1,50%	-3,90%	1,96%	12,52%	20,30%

xx,xx % Ergebnis bezieht sich auf das Rumpfsjahr und wurde auf das Kalenderjahr hochgerechnet.

Die Wertentwicklung wird über den uns letzten bekannten NAV berechnet, dieser kann vom letzten Tag des Monats abweichen. Das Ergebnis in 2008 wird durch eine Zinseszinsformel berechnet

SafePort Gold & Silver vom 31.12.08, Silver vom 31.12.08, Metals 90 Plus vom 29.12.08, Strategic Metals vom 31.12.08

Diese Informationen sind ausschließlich zur Beratungsunterstützung für Finanzberater bestimmt. Sie stellen kein Angebot oder Aufforderung zum Kauf bestimmter Anlagen dar. Alternative Anlagen können mit erheblichen Risiken verbunden sein. Wertentwicklungen in der Vergangenheit müssen nicht notwendigerweise in der Zukunft eintreten.